

# Vote pondéré

## Fiche récap de processus

+Processus, en réunion :

1. Tour de clarification du sujet, partage des faits
2. Tour de parole pour faire émerger les besoins et l'intelligence collective
3. Tour de propositions (4-5 max)
4. Chacun-e note toutes les propositions
5. La proposition avec la plus haute note est retenue

### Rapidité ⚠ ajouter le délai pour se réunir



Semaines Jours Heures Minutes Secondes

### Pour enjeu



Faible

Fort

### Simplicité



Simple

Complexe

### Pour taille de groupe



4

8

12

20

50

1000

millions

### Niveau d'adhésion généré



Faible

Fort

### Points clés :

- nécessite un facilitateur compétent
- les étapes peuvent être réparties sur plusieurs réunions
- l'étape 3 est préférable en petit comité

### Avantages :

- excellente adhésion
- forte intelligence collective
- équité
- met les participants dans une posture constructive

### Adapté :

- décision demandant de la créativité
- trancher les sujets conflictuels
- les votants maîtrisent le sujet

### Inconvénients :

- étape 3 délicate à faciliter (risque de se perdre dans toutes les possibilités)
- énergivore

# FAQ Vote pondéré

## Sujet à fort enjeu

Vous pouvez étaler les étapes du processus sur plusieurs réunions. Cela augmentera la qualité des réflexions, des propositions et permettra des échanges informels.

Si vous avez le temps, vous pouvez refaire un tour de parole après les propositions afin de permettre aux proposeurs de les améliorer.

## Comment limiter le nombre de propositions ?

S'il y a trop de propositions, le processus va devenir prise de tête.

Soit la taille de votre groupe permet de laisser chaque personne inspirée faire une proposition, soit vous devrez mettre une règle équitable, par exemple un groupe de travail, faire une proposition en binôme ou avec le soutien de X personnes.

Si vous confiez ce choix à une seule personne (trop arbitraire), vous risquez de diminuer l'adhésion au processus.

## Dépersonnalisez les propositions

Appelez les propositions: A,B,C, plutôt que proposition de Bernard, de Clara. Cela aidera les gens à être au service du groupe, plutôt que pris par des enjeux relationnels.

## Comment gérer l'étape 3 de propositions ?

Cette étape très créative risque de sur-stimuler le groupe, en le perdant dans l'éventail des possibles.

Une ou plusieurs personnes, un petit groupe, peuvent être chargés de faire les propositions.

Qu'ils représentent les différentes sensibilités est nécessaire pour garantir la légitimité du processus.


Si vous faites cette étape en grand groupe: ne laissez pas les gens faire pression sur les proposeurs pour modifier leurs propositions, incitez-les si possible à faire leurs propres propositions. Permettez aux proposeurs de modifier leurs propositions, mais avec modération, si ça en devient sans fin.

Vos questions à [contact@gouvernanceintegrative.com](mailto:contact@gouvernanceintegrative.com) pour compléter la FAQ

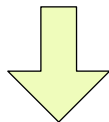
# Vote pondéré

Fiche récap de processus

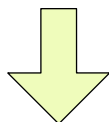
Tour de clarification du sujet, partage des faits



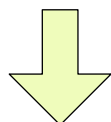
Tour de parole / Ecoute du centre



Tour de proposition (idéalement par un groupe de travail)



Chacun·e note toutes les propositions



La proposition avec la plus haute note est validée

Pour  
augmenter la  
qualité des  
propositions